




# MANUAL PARA CONTESTAR EL CUESTIONARIO DE CONTEXTO Y DESCARGAR EL PASE DE INGRESO AL EXAMEN

## 1. Ingresa al Portal del SUREMS

### ¿Cómo ingreso al portal Surems?


1. Abra el navegador de su preferencia e ingrese en la barra de dirección la siguiente URL:

1 <https://surems.seg.guanajuato.gob.mx/Account/Login#close>



2. Introduce tu **CURP** o correo y contraseña que generaste. Da clic en el botón **entrar**. Recuerda que debes contar con tu folio Surems.

2



## 2. Contesta el Cuestionario de Contexto

1. Da clic sobre el ícono cuestionario. Contesta las preguntas que se te piden, da clic en siguiente hasta concluir.

Cuestionario de contexto Reportar incidencia Salir

**Copia de Encuesta de Contexto EXUMS [veWuHf]**

Estimado el operario, Queremos apoyarte en la verificación de los estudios de Prevalencia. Para ello te pedimos que completes los siguientes pasos que se presentan a continuación. La información proporcionada será utilizada para fines estadísticos y educativos y sus datos personales serán tratados exclusivamente para los fines antes mencionados, por lo que se garantiza su confidencialidad en los términos de la Ley de Protección de Datos Personales en Atención de Salud Disponible por el Estado de Guerrero.

Instrucciones. Selecciona la opción que consideres más adecuada para ti en cada una de las siguientes preguntas.

Página 1 / 30

Sección I. Datos Generales

Tu estado civil es:

Soltero(a)  Consejo(a)  Unión Libre

Página 1 / 30 Siguiente

Cuando hayas finalizado, da clic en el botón **regresar**.

**Ya contestó la encuesta.**

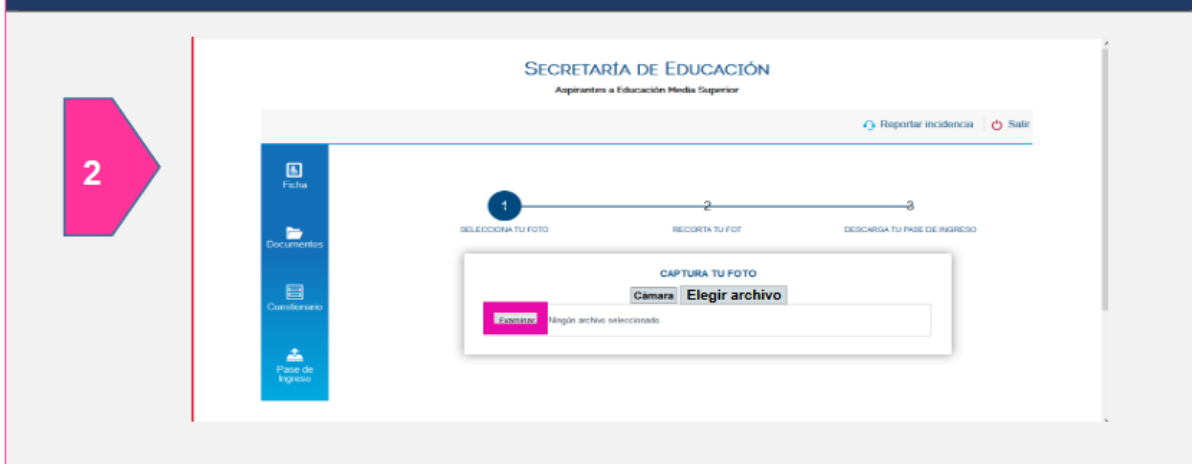
[Regresar](#)

### 3. Descarga el Pase de Ingreso al Examen

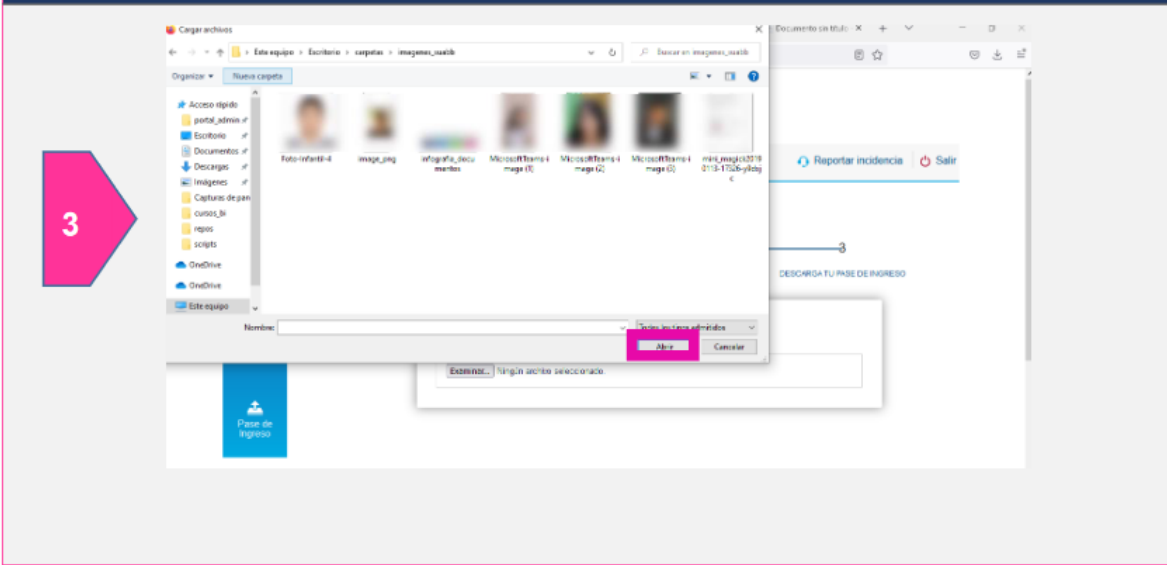
1. Da clic sobre el ícono **pase de ingreso**.



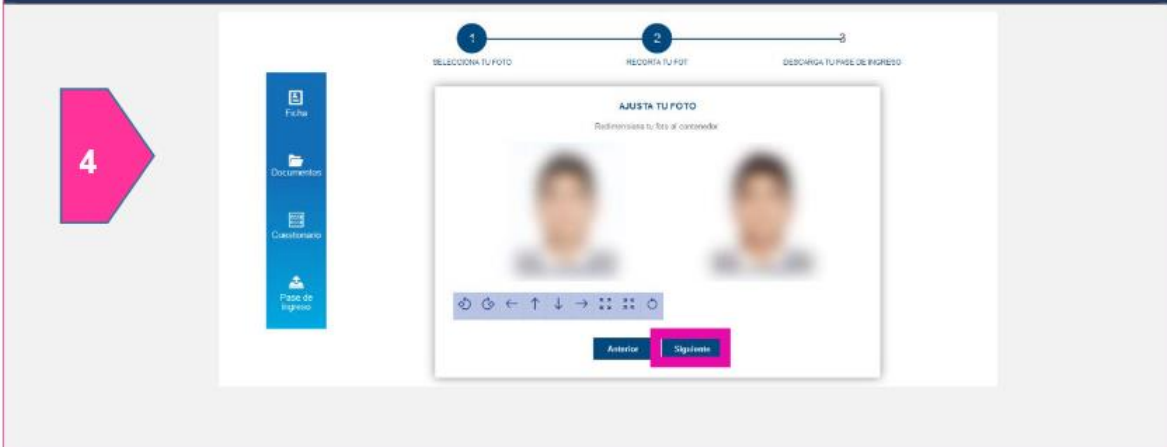
2. Agrega una fotografía, tienes dos opciones: tomarla directamente dando clic en **cámara** o subir una fotografía que tengas dando clic en **elegir archivo**.



### 3. Selecciona la fotografía en formato JPG y da clic en **abrir**.

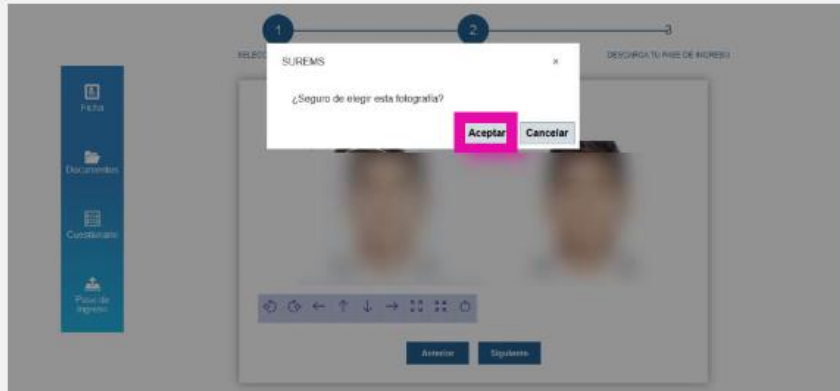


### 4. Una vez cargada la foto, tendrás la opción de ajustarla, hasta que tenga el formato correcto da clic en **siguiente**.



5. Se mostrará una ventana emergente, para que confirmes que deseas cargar la foto para tu pase de ingreso al examen, da clic en aceptar.

5



6. Para descargar o imprimir tu pase de ingreso, da clic en el icono de la impresora.

6



7. Se mostrará la siguiente ventana, tendrás la opción de descargar o imprimir el pase de ingreso, en la parte superior derecha.

1 / 1 | - 100% + | [Icon] [Icon]

**PASE DE INGRESO AL EXAMEN**

**Nombre:** [Redacted]  
**CURP:** [Redacted]  
**No. Ficha:** [Redacted]  
**Subsistema:** [Redacted]  
**Plantel:** [Redacted]  
**Programa educativo:** [Redacted]  
**Período:** [Redacted]  
**Secundaria de procedencia:** [Redacted]

**Folio Surems:**  
**2101450**  
**Folio de Examen:**  
**553892227**

El examen se aplicará los días 23 y 24 de junio de 2022. El plantel en donde solicitaste tu ficha te informará el lugar, día y hora de aplicación.  
Verifica que tus datos sean correctos. Este pase de ingreso al Examen Único no se puede transferir a otra persona.

Recuerda llevar al examen:

- Este documento impreso.
- Lápiz de 2 o 2 1/2.
- Gomas.
- Sacapuntas.

8. Para salir, da clic sobre el ícono que se encuentra en la parte superior derecha del portal.

Inicio

Reportar incidencia Salir

## Información adicional

**Si pierdo mi formato de pago para ficha de admisión o pase de ingreso al examen ¿Dónde lo puedo consultar?**

**Ingresa a la página <http://surems.seg.guanajuato.gob.mx> y desde el paso 1 introduce tu CURP o correo electrónico y contraseña, donde lo podrás reimprimir las veces que sea necesario.**